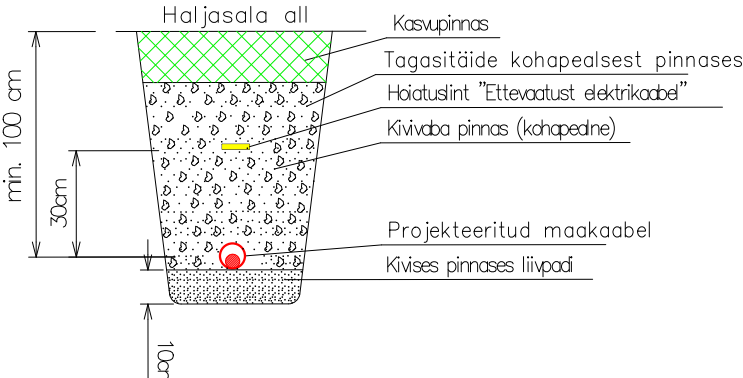
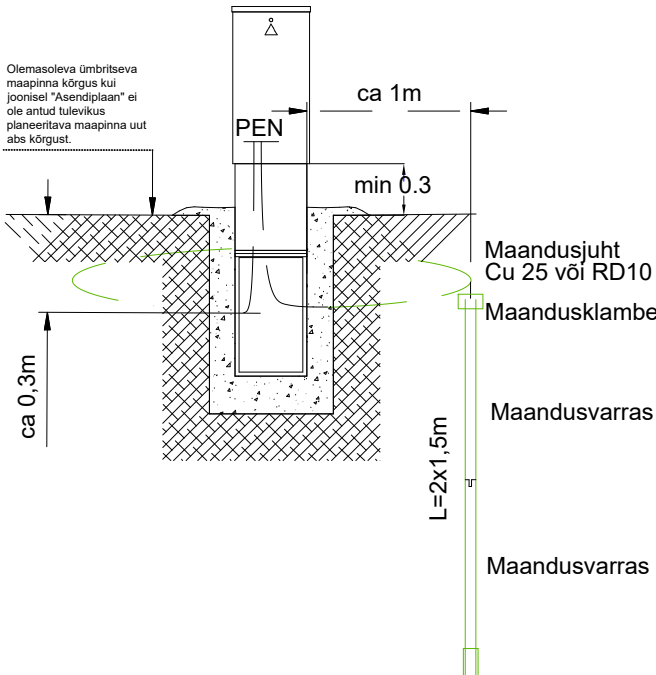


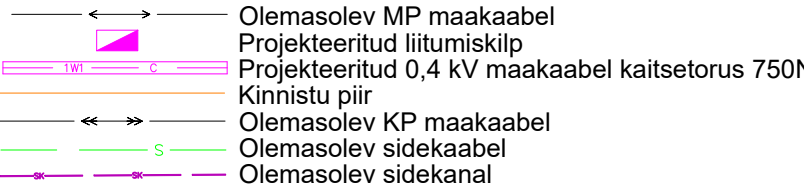
## Kilbi paigaldus



## MÄRKUSED

1. Kaevise laius sõltub kaevamisviisist ja pinnasest.
2. Tagasitõitmisel panna sügavamale peenem pinnas.
3. Täitmisel pinnas tihendada.
4. Liivapadi on vajalik, kui kaevis rajatakse kruusasesse või kivisesse pinnasesse.
5. Paigaldatava kaabli paigalduskõrgus ristumistel täpsustada ristuvate kommunikatsioonide eelneva lahtikaevamise abli.
6. Kaevamistööd kommunikatsioonide kaitsetsoonis (2m) teostada käsitsi.
7. Sisestuskaablite montaažiks paigaldatud kaitsetorude otsad sulgeda otsakorjaga.

## TINGMÄRGID ASENDIPLAANIL



Märkus:

- Geoalusena kasutatud Rakendusgeodeesia ja Ehitustehnoloogia Inseneribüroo tööd nr. TT-6080
- Teiste kommunikatsioonidega rööpikulgemisel ning ristumisel jälgida ettenähtud vahekauguseid
- Pärast kaevetöid taastada pinnase endine olukord ning korrastada ehitusjälgjed. Pinnase täitmise arvestada hilisemat vajumist, tagasitäidetav pinnas tihendada.

